

27 シトカ 自由散策

奈良県奈良市

山野 隆司

1、基本事項

- 7/25（金）
- 入港 07：00 出港 16：00
- オプション旅行が無いので、全て自由散策となります。
- 南の街に行くか、北の自然公園のハイキングになります。
(南の街へは、シトカバス（小型地域バス：1時間毎）がありますが、乗車できる人数が少ないのでお勧めできません。)
- 個人的には、北の自然公園のハイキングをしたいと思います。

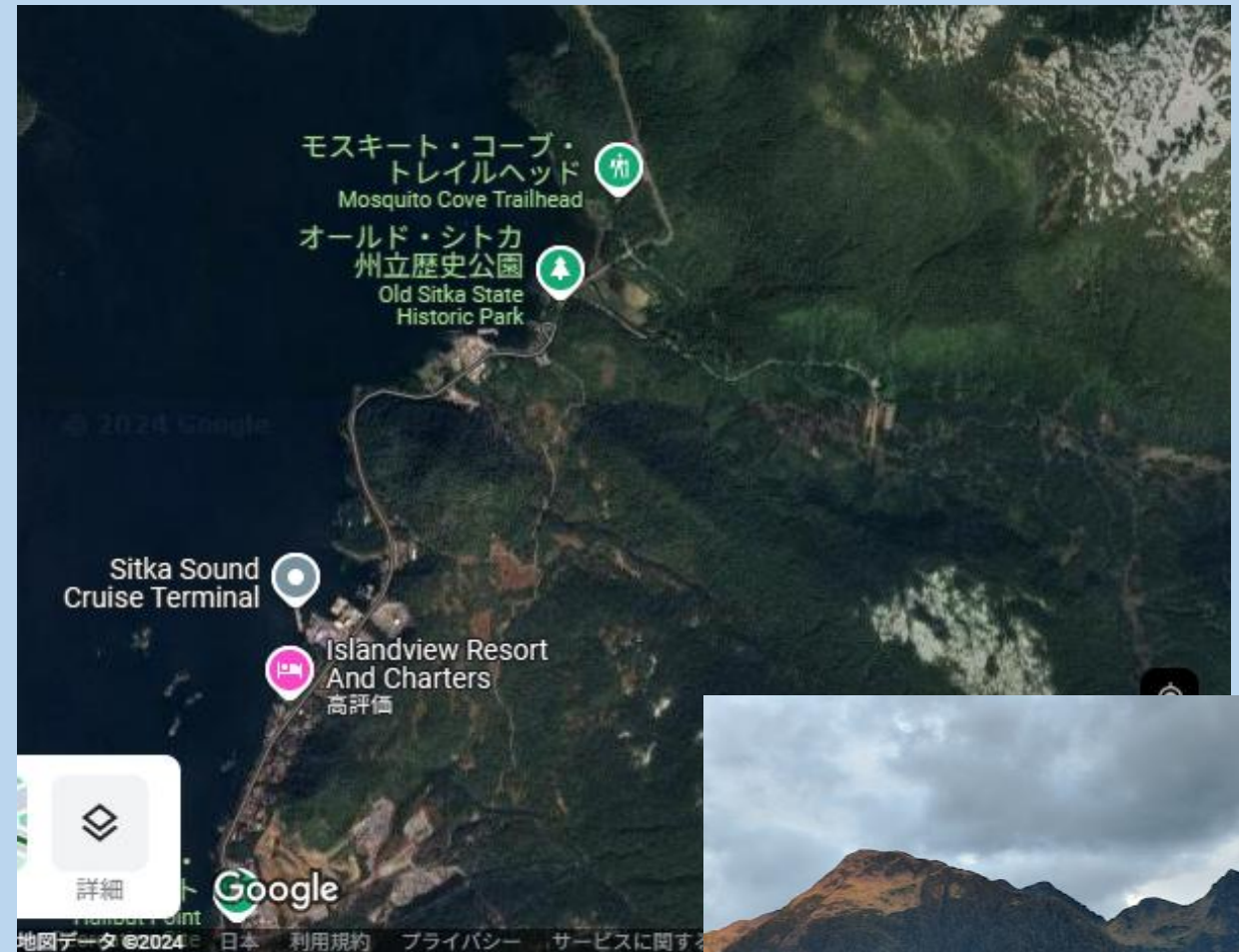
2、オールドシトカ州立公園 モスキート・コープ・トレイルヘッド

- 道が整備され、道標もあるコースである。
- 単独行動はしない。
- 必ず携帯にoriginaru.mapを入れておく。
- コンパスかコンパスアプリを持つ。
- 歩き易い服装、雨具を持参する。
- 軽食・飲み物を持参する。




3、北の州立公園ハイキング

- 着岸地から徒歩で行ける。
- 個人の徒歩能力でコースを選ぶ事ができる。

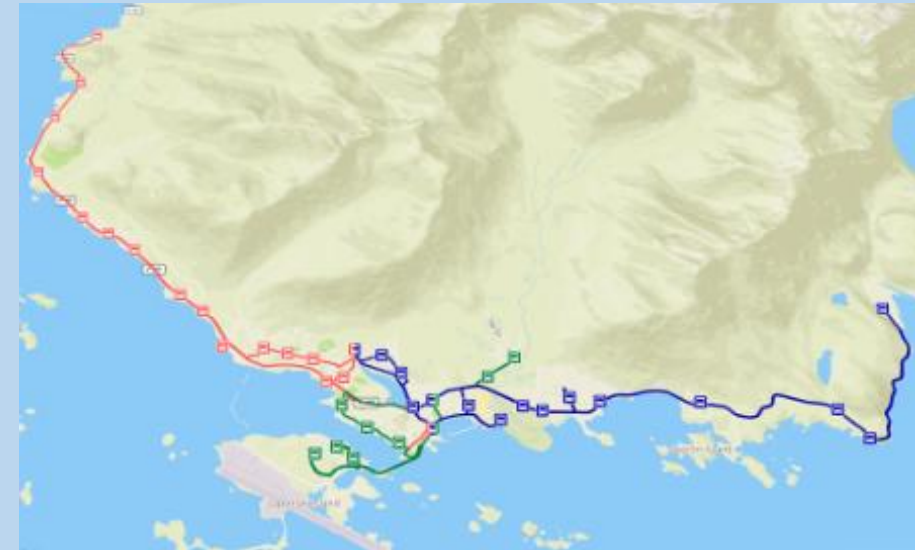


4、ハイキングコース



5、南の街へ

- 7/25（金）
- 入港 07：00 出港 16：00
- オプション旅行が無いので、全て自由散策となります。
- the RIDE（バス）が1時間に1.2本運行しているので、それを使えば街へ行けます。
- 街まで8 km なので、往復4時間の徒歩移動となります。海岸線の高低の無い一本道となります。



6、自由散策

- 乗車位置はフェリーターミナルの北になります。

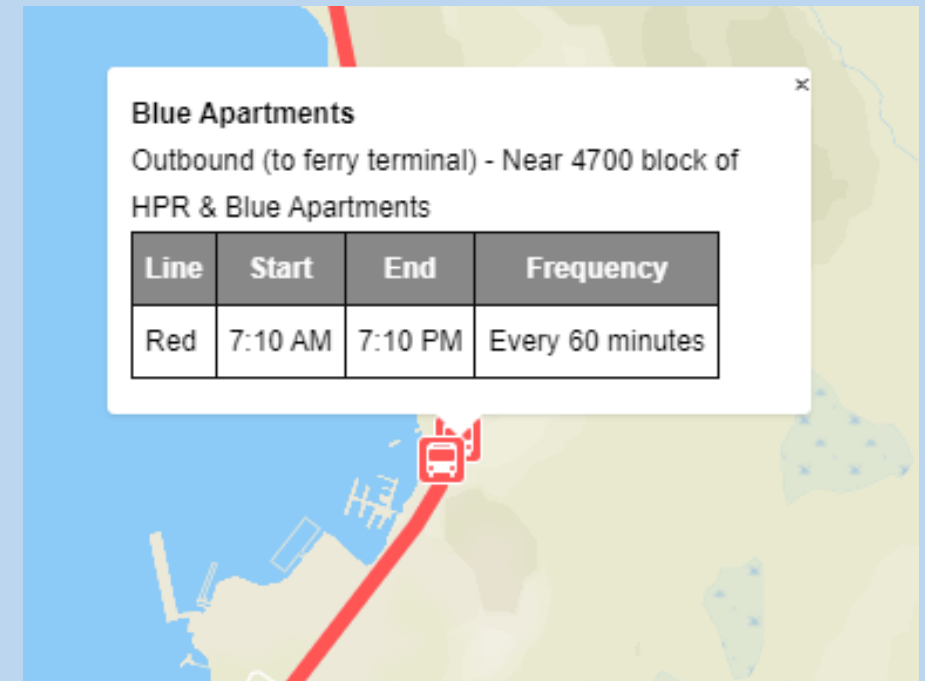
始発は7:11分で1時間に1本 になります。
警察所の前発

街の中心の Crescent Harbor 下車

地元の方が優先です。満席にならないようにしましょう。

特に、登校の邪魔はしない

多くの方が乗れないので、この情報は広めないで下さい。



7、地図



8、観光地

- ・シトカ国立歴史公園
- ・シェルドン・ジャクソン博物館
- ・聖ミカエル教会
- ・アラスカ猛きん類センター

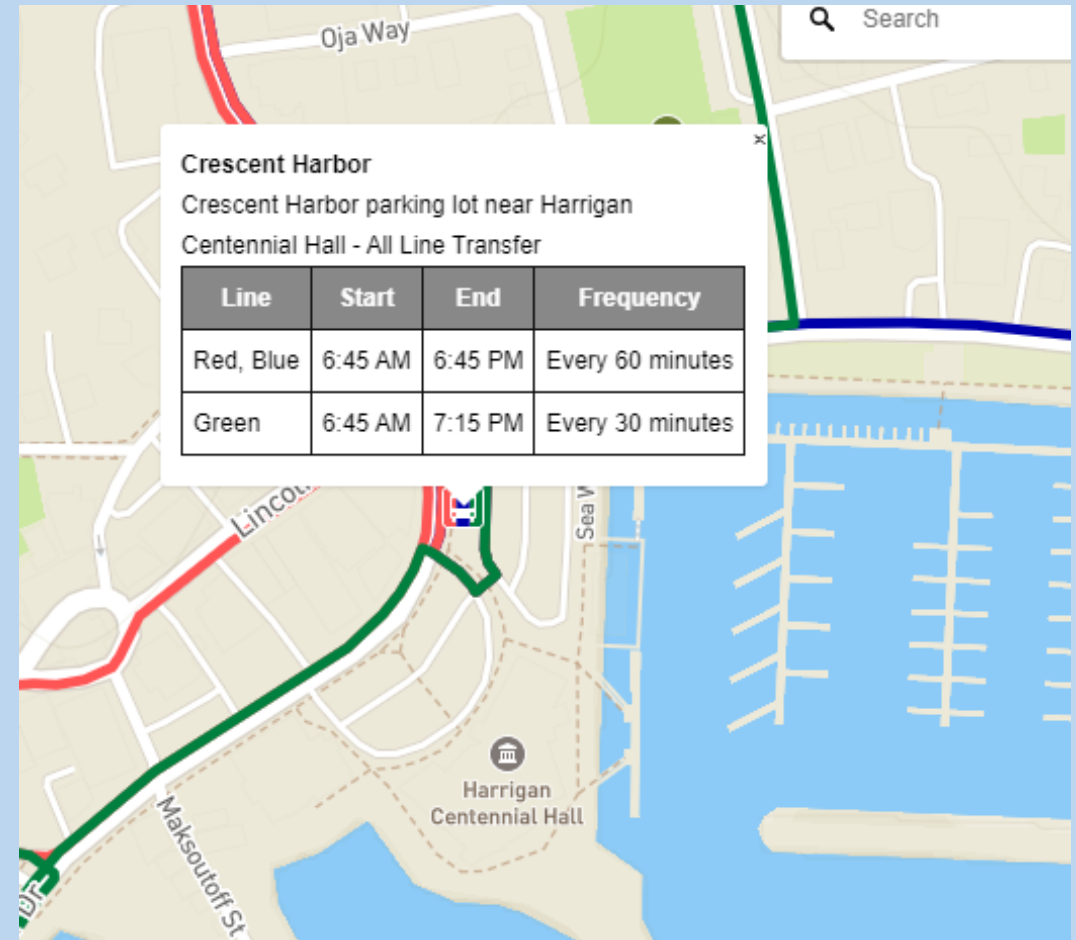


9、注意事項

- 基本的にバスもありますが、徒歩となります。
- 徒歩に自信のない方は、シトカ方面へ歩かれ、途中で引き返す。
- 徒歩（往復16km）歩ける方は、シトカまで行って観光をする。
- 風光明媚な小さな街でゆっくりと観光する。
- 帰りは満席で、歩く場合があることを覚悟して下さい。
- 帰りは街で集まって、グループで帰える。

4、帰りのバス

- 来た時に乗車時間を確認です。
一応、発車時間
11 : 45 12 : 45
- バスに乗れない場合もあるので、最悪 12 : 45には乗りましょう。
- 乗れない場合は2時間のハイキングを・・・



ご清聴ありがとうございます。

次回は最後の スWORD 編となります。

良ければ、ご参加をお願いいたします。