

[【2025年4月発】北欧&アラスカコースのクルーズ旅行](#)

[シンガポールのおすすめ観光スポット クチコミ人気ランキング【フォートラベル】 |シンガポール|Singapore](#)

[シンガポール 旅行・観光ガイド 2023年 - トリップアドバイザー](#)

[シンガポール - Wikipedia](#)

[在シンガポール日本国大使館](#)

[シンガポール異国情緒あふれる魅惑の国 | クルーズコレクション | 世界一周クルーズ旅行ならピースボートクルーズ](#)

[シンガポールの旅 | エスニック見つけた！](#)

[基本情報・エリア | MERLION CHANNEL](#)

[在住者厳選！シンガポールの観光スポットまとめ](#)

見どころ豊富な観光大国シンガポールは東京23区ほどの小さな国で、その街角に多様な文化を垣間見ることができます。チャイナタウンやリトルインディア、アラブストリートなど、それぞれに街角の雰囲気ガラリと変わり、多民族国家シンガポールらしい異国情緒たっぷりの雰囲気を楽しむことができます。ひとつの街に多種多様な人種と文化が存在し、それらが巧みに融合することで、活気あふれる独自の文化が育まれているシンガポールの街。カラフルな南国フルーツや人気のローカルフードなど、グルメも楽しみです。



世界有数の近未来都市

ランドマークのマリーナ・ベイ・サンズはもちろん、世界初の夜の動物園「ナイトサファリ」や、CMで一躍有名になったホテル「マリーナ・ベイ・サンズ」など、見どころ満載の観光大国シンガポールは東京23区ほどの小さな国です。中心部には、東南アジア随一の都市と称される高層ビルが立ち並び近未来的な景観が広がります。この街の最新の観光スポット「ガーデンズ・バイ・ザ・ベイ」には、熱帯雨林の巨大樹をイメージした、大迫力のスーパーツリーがそびえます。



多文化を五感で楽しむ シンガポールの街は、多民族国家らしい「チャンプル感」にあふれています。チャンプルとは、マレー語で「ごちゃ混ぜ」を意味する言葉。文化や伝統、宗教が混在する街を散策すれば、異国情緒たっぷりの雰囲気を味わうことができます。そのチャンプル感は街並みや行き交う人びとだけでなく、この国の食文化にも表れています。「ラクサ」や「チキンライス」など、アジア各地をルーツとする食材や調理法が混交したローカルグルメはぜひ味わいたいところ。

治安

シンガポールは世界で最も安全な国のひとつとして広く知られます。それは、比較的少ない犯罪率、透明性の高い司法制度、信頼できる警察当局と国民との連携によるものです。

シンガポール旅行の前に知っておきたいルールは？

- その1 チューイングガムの持ち込みは禁止！ ...
- その2 公共の場は基本的に禁煙！ ...
- その3 ドリアン持ち込み禁止！ ...
- その4 横断歩道以外の道路横切りも違反です！ ...
- その5 タンやつばを吐いたら罰金！ ...
- その6 タクシーなどの車ではシートベルトを！

オプションルツアー

【ピースボート】

[2023年4月 Voyage 114 オプションルツアーのご案内](#)

[2023年8月 Voyage 115 オプションルツアーのご案内](#)

[2024年4月 Voyage117 オプションルツアーのご案内](#)

[2025年4月 Voyage120 オプションルツアーのご案内](#)

【映画】クレイジー・リッチ!(2018) : Ah Boys to Men(2012) : Ilo Ilo(2013) : 少女の瞳に花火 (2015) :

【動画】

[シンガポール旅行で絶対行くべきエリア7選を在住者が徹底解説！\(#シンガポール観光\) - YouTube](#)

[絶対に訪れるべきおすすめシンガポール観光スポット9選！シンガポールの絶景 - YouTube](#)

[【シンガポール】絶対外せない定番観光スポット5選！ - YouTube](#)

[【シンガポール旅行】絶対に訪れるべき観光スポット7選〈お家で旅行〉 - YouTube](#)

[シンガポール観光Vlog | 2泊3日の旅行モデルコースを30分で解説！ - 海外在住日本人向けポータルサイト](#)

【Get Your Guide】

[2023年 シンガポールのおすすめの名所&観光スポット - 無料キャンセル | GetYourGuide](#)

寄港地情報

[わくわく寄港地～シンガポール編～ - YouTube](#)

ピースボートがシンガポールに寄港する際に利用する主なターミナルは、以下のいずれかになります。

1. マリーナ・ベイ・クルーズセンター (Marina Bay Cruise Centre Singapore - MBCCS)

シンガポールの主要なクルーズターミナルの一つで、ピースボートをはじめとする多くの国際クルーズ船が寄港します。マリーナ・ベイ・クルーズセンターは、シンガポールのダウンタウンに位置し、マリーナ・ベイ・サンズやガーデンズ・バイ・ザ・ベイなどの観光スポットにも近く、アクセスが便利です。

住所: 61 Marina Coastal Drive, Singapore 018947

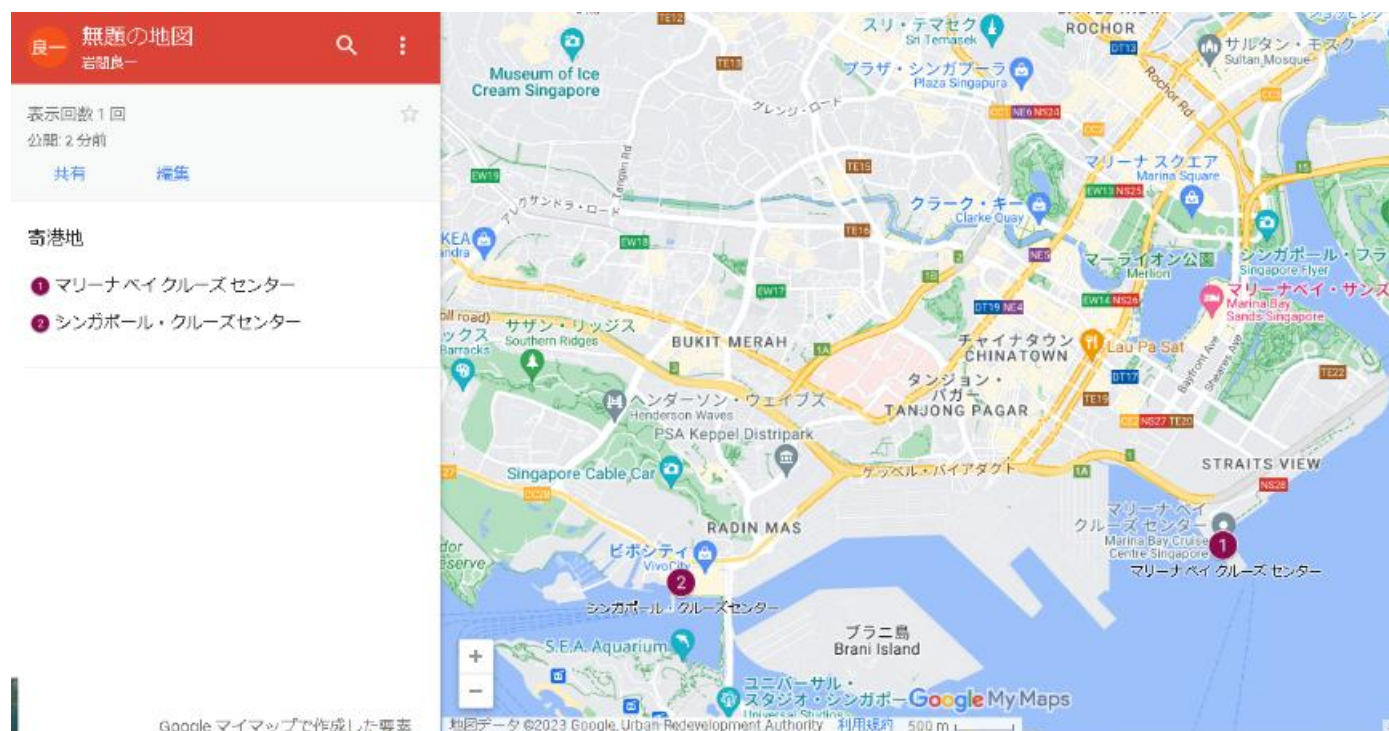
アクセス: MRTのマリーナ・サウス・ピア駅 (Marina South Pier MRT Station, NS28) から徒歩圏内。

2. シンガポール・クルーズセンター (Singapore Cruise Centre - SCC)

もう一つの主要なクルーズターミナルで、特にバタム島やビンタン島行きのフェリーもここから出発します。クルーズ船の寄港地としても利用されることがあり、シンガポール南部のハーバーフロントに位置します。

住所: 1 Maritime Square, Singapore 099253

アクセス: MRTのハーバーフロント駅 (HarbourFront MRT Station, NE1/CC29) 直結。VivoCityショッピングモールの隣にあります。



公用語

シンガポールの公用語は4種類あり、英語・中国語・マレー語・タミル語が挙げられます。

シンガポールの国民全員が公用語の4種類を使いこなせるわけではありません。ただし、「英語 + ほかの公用語」の2言語は話せるケースが大半です。異なる民族間では英語を使い、マレー系の友人同士との会話ではマレー語、中国系の友人同士との会話では中国語を使うといったイメージです。

[シンガポールの公用語は何語？シンガポールで話されている「シングリッシュ」の特徴を解説！ | Kimini英会話](#)

通貨：シンガポールドル は111.4円（2025年3月15日）

シンガポールの通貨はシンガポールドル（S\$）

[シンガポールの通貨・両替・チップ・物価について](#)

物価

シンガポールの物価は決して安いとは言えません。マリーナベイ地区やオーチャードロード周辺などはホテルもレストランやバーなど、いずれも料金は高めの設定です。ブランドの洋服やアクセサリー、靴やバッグなどの服飾雑貨などは、為替レートの変動にもよりますが、日本よりも割高のようです。消費税については、旅行者は一定の条件をクリアすると免税に。簡単にいうと、「Tax Free Shopping」のロゴがある店（旅行者払い戻し制度への加盟店）で、商品の購入額がS\$100以上の場合、消費税が免税となります。免税手続きは、帰国時にチャンギ空港やマリーナベイ・クルーズセンター・シンガポールなどで。

スターバックスのCaffe Latte（カフェラテ）の値段を比較してみました。グランデサイズ（Grande）の場合、日本では約535円、シンガポールではS\$7.20です。

チップ

レストランやタクシー、ホテルでのチップは、基本的に必要ありません。レストランでは、GST（消費税8%）とともに、サービス料（10%）が加算されていることがあります。料金に「++」とプラスマークが2つ付いている場合、税金とサービス料が加算されていることになります。

気候

シンガポール旅行のベストシーズンは3月～10月の乾季の時期です。気温は高いですが雨が少ないため、シンガポール旅行が初めての方におすすめのシーズンです。シンガポールでは年間を通して夏の格好で過ごせます。屋外は高温多湿で暑く、レストランや商業施設などの建物の中は冷房が効いているため、カーディガンなど一枚羽織れるものを持って行くようにしましょう。気温が高いため、夏の服装で過ごすことができます。テーマパークや買い物などには歩きやすい靴を、海ではビーチサンダルがあると良いでしょう。日差しが強いため、帽子やサングラスを持参しましょう。建物の中は冷房が強く効いているので、羽織れるものを持っていると安心です。また、突然スコールや雷雨が発生することがあるため、折り畳み傘も忘れずに携帯してください。

[シンガポールの天気・気温・服装を大解説【シンガポール旅行のベストシーズンは？】 | 海外WiFiトラベルBlog](#)

人口/面積

シンガポールの正式名称は「シンガポール共和国＝The Republic of Singapore」であり、人口は約569万人、面積は約720km²の小さな国です。面積は約720km²は、東京23区を少し大きくしたほどの面積しかありませんが、人口は569万人となっているため、世界で2番目に人口密度の高い国となっています。

移動手段

[シンガポールの移動手段！鉄道・バス・タクシーはこう使う！ | シンガポール | トラベルjp 旅行ガイド](#)

シンガポールはコンパクトな街のため、国全体で交通機関が整っているのが観光客にとっては魅力的なポイントでしょう。MRTと呼ばれる電車やバスが国全体を網羅しており、タクシーの利用料金は日本と変わりません。公共交通機関の利用運賃は安く設定されています。とりわけタクシーは日本に比べると、かなり割安感があり、さらに台数も多いため、短い距離でも、もちろん長距離でも気軽に利用できるはず。



シンガポールは交通機関が整備されているので、観光にも不便を感じないでしょう。観光客によく利用されているのがMRT（電車）です。MRTは全島を網羅しており、利用料金は日本と変わりません。公共交通機関の利用運賃は安く設定されています。とりわけタクシーは日本に比べると、かなり割安感があり、さらに台数も多いため、短い距離でも、もちろん長距離でも気軽に利用できるはず。

- ① マリーナベイクルーズセンター
- ② シンガポール・クルーズセンター

観光地

- ① マーライオン公園
- ② ガーデنز・バイ・ザ・ベイ
- ③ アラブストリート
- ④ プラナカンハウス
- ...他4個



観光地

[きらめく夜景！シンガポール川～マリーナベイを巡る「リパークルーズ」 | MERLION CHANNEL](#)

[【シンガポール観光】3日で満喫！初めての方向けの観光スポット・グルメ・お土産をご紹介 | aumo\[アウモ\]](#)

[シンガポール・チャイナタウンのおすすめ観光ランキングTOP5！寺院めぐりからグルメまで - YouTube](#)

マレー半島南部に位置する国際都市、シンガポール。1965年にマレーシアから独立して誕生した国であり、国土は東京23区よりも少し大きいくらいの面積です。

その歴史は浅いですが、わずか数十年で急速な発展を遂げ、「世界の金融センター」と呼ばれるまでに成長しました。マーライオンやマリーナベイ・サンズがあるマリーナ湾周辺は、多くの高層ビルが立ち並ぶ大都会。海外旅行に都会的な楽しさを求めるなら、シンガポールは最適です。治安が良くチップ文化も存在しないため、初心者でも旅行しやすい国であるといえます。

また、多民族国家であることから異国情緒溢れる見どころも盛り沢山。小さな国ではありますが、エリアごとに特色が異なるため短い旅行でも充実した時間が過ごせるでしょう。

①マーライオンパーク

勢いよく口から水を噴射している姿は、シンガポールのシンボリック存在！マリーナ湾に面しているので、シンガポールらしい高層ビル群やマリーナベイ・サンズと一緒に写真を撮ることができます。夜のライトアップは雰囲気も良くおすすめです。MRTラッフルズ・プレイス駅から徒歩約10分




②ガーデنز・バイ・ザ・ベイ

夜になるとスーパーツリーグローブがライトアップされ、昼間からは一転、SF映画の中にトリップしたかのようなムードに。毎晩19:45と20:45には光と音楽のショーが開催されているので、絶対に見逃さないようにしましょう。MRTベイ・フロント駅から徒歩約10分。無料



③アラブストリート

イスラム教と東南アジアの文化が混ざり合うアラブストリートは、何ともエキゾチックな町並みでインスタ映えもばっちり！町の中心的存在サルタン・モスクは、今もイスラム教徒の祈りの場。キラキラ輝く香水瓶を選び、世界で一つだけのオリジナルブレンド香水をつくれます。旅のお土産にぴったりです。MRTブギ須恵器から徒歩約5分



④プラナカンハウス

ピンクやグリーンのカラフルな建物に思わずシャッターが止まらない！絵本の世界に迷い込んだ気分になれるプラナカンハウスは、中華系移民の子孫たちが建てた華やかな建築群で現在も住居やショップとして活用されています。最も有名なのが、カトン地区にあるクーン・セン・ロード。同じ地区内にあるルマー・ビビでは、プラナカン模様の可愛い雑貨

⑤マリーナベイ・サンズ・スカイパーク

マリーナベイ・サンズの57階にある展望デッキ「サンズ・スカイパーク」からはシンガポールの名所が一望できます！マリーナベイ・サンズと言えばあの有名なインフィニティプールですが、こちらは宿泊者のみ利用可能。しかし、サンズ・スカイパークは宿泊者以外も入場できるのでぜひこの機会に。\$26

⑥チャイナタウン

かつては、中国系移民が暮らしていた「チャイナタウン」。本場の中華料理だけでなく、シンガポール料理の人気店も点在しています。中国らしい色合いの華やかな夜のライトアップも必見！歴史ある寺院に、最新のエンタメスポットまで実に多様な魅力を併せ持つエリアです。はじめての人には日本語ガイド付きのツアーがおすすめ！

がゲットできます。



⑦ クラーク・キー

クラーク・キーはシンガポールのナイトライフを代表するエリアのひとつ。マリーナベイから繋がる川沿いに建てられた個性的な建物に、レストランやバーが軒を連ねています。シンガポールの美しいマリーナベイをぐるりと一周するシンガポール・リバー・クルーズも、クラーク・キーから乗船できます。



⑧ 船に乗ってシンガポールの主要スポットを川から観光！

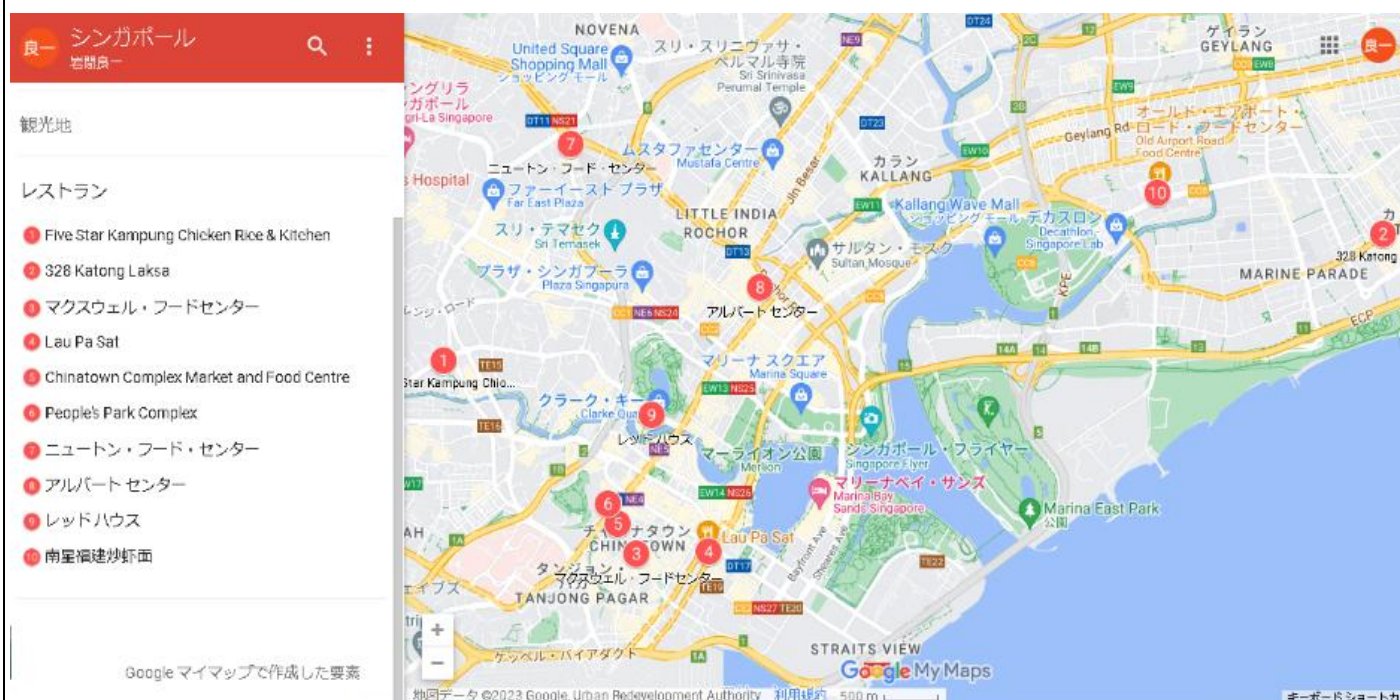
東はマリーナの湾内から西はシンガポール川沿いにある埠頭クラークキーまでのルートを、40分かけてゆっくり周遊していきます。船に乗りながらにして多くの観光スポット、歴史ある建築物と都心のモダンな高層ビルとのコントラストも楽しみ、貿易港として繁栄してきたシンガポールの歴史を感じることができます。



レストラン

レストランmap

ホーカーやフードコートなどでの食事は、今も随分とお得感があって気軽に食べられる価格設定になっています。バラマキ系のお土産や日用雑貨なら、リトルインディアやチャイナタウン辺りは、マリーナベイやオーチャード付近に比べると随分割安感があって狙い目。



restrant

[マックスウェルフードセンターのおすすめグルメTOP8！在住者が紹介 - YouTube](#)

ホーカーズとはシンガポール政府が衛生面を考えて作った屋台街。市民の台所代わりの施設で、旅行者も気軽に庶民の味を満喫。まずテーブルを決めてから店へ。空いていない時は相席の了解を。衛生面が気になる人はAランクの店を選ぶこと。注文は料理の写真を指差すだけでOK。お金を払い料理を受け取り席へ。席の番号を告げれば運んでくれる店も。片（薄切り）、丁（さいの目切り）などは切り方、爆（強火で炒める）、炸（揚げる）などは調理法。漢字の意味がわかると、中国料理メニューの理解が容易に。定番のマングープリンから、ココナツミルク味のチェンドールや小豆がのったアイス・カチャンなどの冷たいスイーツまで、女子にうれしいメニューがいっぱい。

① 五星海南鶏飯（セントラル リバレー店）

高級住宅エリア、リバレー通りにある「①Five Star（ファイブスター）」はシンガポールチキンライス「四天王」にも選ばれたことのある店です。リバレー店は市内中心にありますが、近くに駅がないため、タクシーか徒歩もしくはバス利用となります。カンポンチキンライスを頼めば、間違いなし。つまみ系にHometown Tofu（揚げ豆腐とひき肉のソースがけ）Sサイズ約S\$10、野菜系ならChinese Spinach with 3 Assorted Egg（空芯菜と3種の卵）約S\$17もおすすめ。



② 328カトンラクサ (328 Katong Laksa)

シンガポールで1番有名なラクサと言えばおそらく「328カトンラクサ」。ほとんどのガイドブックに載っている有名店です。ラクサはスモールサイズが5.5SGD(415円)、ラージサイズが7.7SGD(580円)。点心もあるのですね。

スモールサイズのラクサとフレッシュライムジュースを注文。これは2SGDちょっとでした。「328 カトンラクサ」の唯一のネックは少し行きにくいカトン地区にあること。MRTを利用するとEunos(ユーノス)駅から2,30分歩くことになるようです。



③ マックスウェル・フードセンター

シンガポールで一番有名なホーカーズといえば、「マックスウェル・フードセンター（Maxwell Food Centre）」。

朝から晩まで、いつも大勢の観光客と地元客で賑わっています。ただ多くの旅行者にとって、『マックスウェル＝天天海南鶏飯のチキンライス』。ガイドブックに必ず載っている有名なチキンライスだけ食べて、満足してしまいます…。最寄り駅から直行も可能ですが、旅行プランとしては、チャイナタウン観光のついでに寄るのがおすすめ。



バー"CE LA VI(セラヴィー)"

マリーナベイサンズの57階には展望台があり 展望台にのぼるには入場料:26S\$/1人(1,955円)。しかし 57階にあるバー"CE LA VI(セラヴィー)"を利用すれば 飲み物代のみ:ビール1杯16S\$~(1,360円~)/1人だけで 高層階からの夜景を楽しむことができます。お天気の良い日には 高層タワーが立ち並ぶ 美しい夕景を眺めることができます(この日の夕方は あいにく雲が多めのお天気でした)。



マックスウェル・フードセンターのお勧め店

■「天天海南鶏飯（Tian Tian Chicken Rice）」。言わずと知れた、「チキンライス」の超人気店。

- 「阿仔 (Ah Tai)」天天の元料理人によるチキンライス
- 「マリーナサウス・デリシャスフード (Marina South Delicious Food)」絶品！ふわトロの牡蠣オムレツ
- 「Fried Kway Teow, Fried Prawn Mee, Fried Oyster, Carrot Cake」。
日本人に押し！ホッケンミー：中央列の#01-53に位置する
- 太陽が昇る前、早朝5:30からオープンしているのが、「真真粥品 (Zhen Zhen Porridge)」。朝にびったり、「お粥」の専門店。
- メニューがそのまま店名となっている「ロジャ・ポピア・コックル (Rojak・Popiah&Cockle)」。
おすすめは、代表的なニョニヤ料理の一つである「ポピア」。
- フィッシュ・スープで有名な「金華 (Jing Hua)」も、マックスウェルの行列店の一つ。
魚のフライが入った「フィッシュ・ビーフン・スープ」(No.2) を注文。
- ローカルの人たちの間で根強い人気を誇るのが、「洪家福州蠣餅 (Maxwell Fuzhou Oyster Cake)」。
直径7cmほどの小ぶりな円形生地を揚げた「オイスターケーキ」のお店です。
- チャイナタウン・コンプレックスに本店 (ストール) のある五十年代 (The 1950's Coffee) が、マックスウェル・フードセンターにも登場。
薄焼きカリカリ！カヤトースト
- 上海風料理や点心を扱う「同心居 (Tong Xin Ju Special Shanghai Tim Sum)」も、お客が絶えることのない人気ストール。
ビールのおつまみに！クリスピーな揚げ餃子
- 「老伴豆花 (Lao Ban Soya Beancurd)」は、昔ながらのデザート「豆乳プリン」を販売するストール。
- 食後のデザートにぴったりなのが、「Weng Pancake」。オレンジの看板に書かれた翁 (Weng) マークが目印。(#01-26)
- 「リムキー (林記/Lim Kee Banana Fritters)」は、東南アジアで親しまれている揚げバナナのスナック
「ゴレン・ピサン (Goreng Pisang)」のお店。



その他のホーカーズ

④Lau Pa Sat Festival Market：最寄り駅：Raffles Place 駅

オフィス街にあるとあって、平日のランチ時は周辺のオフィスで働く人たちがかなり混雑。夕方からのサテー屋台がお勧め！24時間オープンしているけれど、すべてのお店が24時間オープンというわけではないので、ご注意を。ガイドブックに取り上げられる率も高く、観光客の姿も多い。料金は他のホーカーズに比べて高め。

⑤Chinatown Complex Food Court：最寄り駅：China Town 駅

Smith Street にあるホーカーズはウエットマーケットと併設。2階にホーカーズがある。奥行きがあり見た目よりも店舗数が多い。チャイナタウン観光のときの腹ごしらえとしての利用価値大。

⑥People's Park Complex：最寄り駅：China Town 駅

ヨントフや餃子など味に評判のあるお店がある。場所柄、観光客の姿が目立つがビールやコーヒーを飲みながらゆったりする人や、マージャンなど楽しむ人の姿もあってなぜかのんびりムード。

⑦Newton Food Centre：最寄り駅：Newton 駅

観光客のためのホーカーズ！一足踏み入れると呼び込みの店員さんが。興味のない呼び込みには無視を決め込むか、NOと言える強い(?) 心が必要かも。他のホーカーズよりも清潔度が高いのでローカル色の高いホーカーズはちょっと…としり込みしてしまう人にはお勧め。

⑧Albert Centre：最寄り駅：Bugis 駅

場所柄、観光客も入りやすい雰囲気。近くに寺院があることからローカルも多い。朝からオープンしているところもあるので、近くに宿泊する予定があるなら、朝ごはんとしての利用もお勧め！

B級グルメ

複数の民族が暮らす 多民族国家のシンガポール。シンガポールでは 多民族国家ゆえに さまざまなルーツを持つ料理を食べることができます。このため おいしいものをたくさん食べたい♡と思うところですが 東南アジア随一の経済都市であり アジアの中でも物価の高いシンガポール。食費も高くなりそう...そんなイメージもあるけれど 旅人向けのリーズナブルなお店もたくさんのホーカーズをはじめ B級グルメ天国でもあるんです。

【保存版】シンガポール名物グルメ！絶品・B級ローカルフード大全 | MERLION CHANNEL

《シンガポール》B級グルメを満喫 リーズナブルでおいしい おすすめ食事スポットまとめ | えだ旅 WORLD JOURNEY

高級カニ料理「チリクラブ」

シンガポールで考案された甘いチリソースとカニを炒めた料理です。

残ったソースに揚げパン（マントウ）をつけて食べるのもおすすめです。

お勧め店「⑨レッドハウスシーフード」



カトン発祥！「シンガポール・ラクサ」

ココナッツミルクをベースに、スパイシーな味付けをしたスープに米の麺が入っています。どこのホーカーズでも食べられるので、街歩きの休憩のしめなどにおすすめです。

お勧め店「②328カトンラクサ」



シンガポールチキンライス

カンボンチキンライス 8シンガポールドル(約816円)脂っこくなくさっぱりとした味。五星海南鶏飯（セントラル リバレー店）オーチャードから車で約5分。お勧め店「天天海南鶏飯（③マックスウェル フードセンター店）」



シンガポール流焼きそば「ホッケンミー」

ホッケンミーは焼きそばの一種で、シンガポール式ではエビ焼きそばが基本です。「黄麺」と呼ばれる中太の卵麺と小エビ、イカ、卵、もやしなどの具を海鮮の出汁で炒めていきます。お勧め店「⑩南星（Nam Sing）Hokkien Fried Mee」



チャーシュー麺「ワンタンミー」

たいていのフードコートやホーカースで食べることができる定番中の定番メニュー「ワンタンミー」。シンガポールで人気の汁なし（ドライ）麺です。コシがある麺はツルツルっと喉越しのよい細い卵麺。その上に添えられたチャーシューと野菜。甘辛い特製タレとの相性が抜群の一皿です。



スノーアイス

シンガポールの新食感のかき氷。かき氷とは言っても 氷ではなく アイスを専用の機械でごく薄く削ったものになります。出てきたスノーアイスがこちら。価格5.5S「チャイナタウン」にあるおすすめスイーツ「味香園甜品」

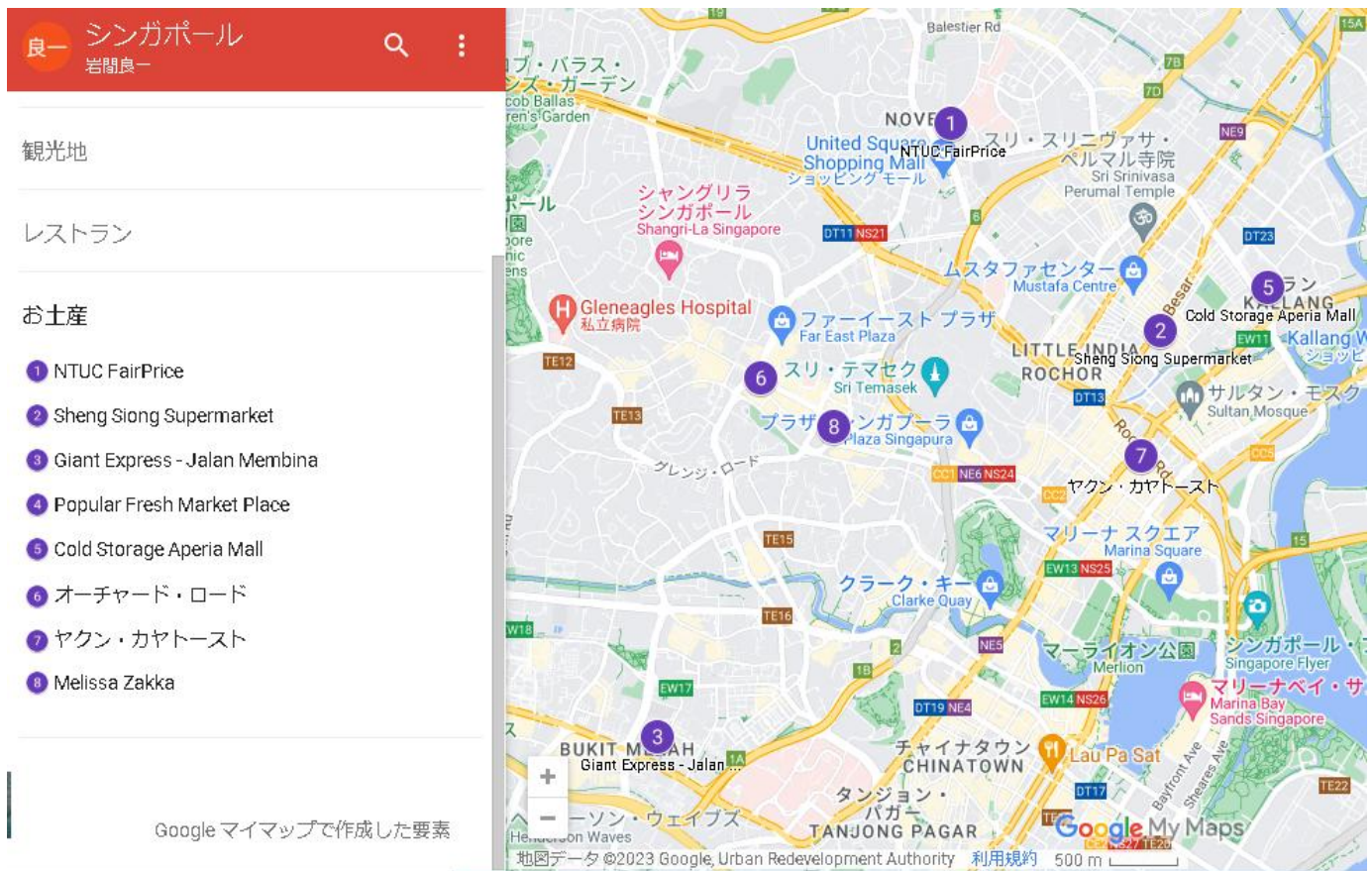


お土産

お土産map

シンガポールのスーパーマーケット事情（シンガポール） | フーズチャンネル

- ①NTUC FairPrice（フェアプライス）
- ②Sheng Siong（シェンシオン）
- ③Giant（ジャイアント）
- ④Market Place（マーケットプレイス）と⑤Cold Storage（コールドストレージ）



お土産

在住者も欲しがる！おすすめのシンガポール土産10選 | シンガポールと熱狂

⑥オーチャード・ロード

海外旅行の楽しみの1つはやっぱりお買い物！シンガポール随一のショッピングストリートを誇るオーチャード・ロードは、高級からカジュアルまで様々なショップが勢ぞろい。一際目を引く近代的な外観のショッピングセンター、アイオン・オーチャードは約350ものお店が入っています。歩き疲れてもフードコートにあるカフェで休憩できるので、時間も有効に使えます



キーチェーン、ペン、Tシャツなど雑貨

ブギス（アラブストリート周辺）の様子です。チャイナタウンと同じように露店がひしめき合い、格安のお土産をゲットすることができます。掘り出し物の洋服などは、格安で自分用のお土産として購入できるかも！こちらではキーチェーン、マグカップ、Tシャツ、ステーションナリー、スナックなどの格安お土産がSG\$2-10（日本円で約170-850円）で買うことができます



タイガーバーム

タイガーバーム（Tiger Balm）は、シンガポール発祥の塗り薬のようなもので、肩こり、筋肉痛、捻挫、腰痛などによく効くと言われています。虎のロゴが印象的なタイガーバームですが、お土産によさそうなミニサイズと大きなサイズを販売しており、ミニサイズはSGD4（日本円で約340円）程で購入することができます。



カヤジャム

カヤジャムとは、ココナッツミルク、卵、パンダンを主に作られたジャムです。シンガポールのローカル料理「カヤトースト」に使われている、甘いジャムになります。上記の写真のカヤジャムは、⑦ヤ・クン・カヤトーストで買うことができます。

⑧メリッサ雑貨でマーライオンの日用品

メリッサ雑貨（Melissa Zakka）は、オーチャードにある日本人オーナーが経営するお土産＆雑貨屋さんです。マーライオングッズをはじめ、数々のシンガポール土産＆雑貨を取り扱っているようです。



検討資料

chatGPT・・・「シンガポールにクルーズ寄港、1日観光スケジュールとB級グルメレストランを具体的に計画して」

午前

- 8:00 - クルーズ船下船、マリーナベイエリア散策
- 9:00 - マーライオン公園で記念撮影
- 10:00 - ガーデنز・バイ・ザ・ベイ見学
- 12:00 - ラウ・パ・サットでランチ（チキンライス、海南鶏飯など）

午後

- 13:30 - チャイナタウン散策、お土産探し
- 15:00 - アラブストリート散策、モスク見学
- 16:30 - ソンファ・バクテーで夕食（バクテー）
- 18:00 - クルーズ船へ戻る

B級グルメレストラン

- ソンファ・バクテー（11 New Bridge Rd, #01-01, Singapore 059383）: 名物のバクテー（豚のスペアリブを煮込んだスープ料理）や肉の煮込み料理を提供する、行列の絶えない居心地の良いレストラン。 <https://songfa.com.sg/>
- Lau Pa Sat（18 Raffles Quay, Singapore 048582）: ビジネス街の中心にある、再建されたビクトリア建築の屋内屋台市場。地元の名物料理や各国料理の屋台が軒を連ねる。 <https://www.laupasat.sg/>
- チャターボックス（333 Orchard Rd, #05-03 Hilton, Singapore 238867）: シンガポール料理の老舗レストラン。チキンライスや海南鶏飯など、定番料理が楽しめる。 <https://chatterbox.com.sg/>
- ティオンバル・ハイナニーズボーンレスチキンライス（Smith St, #60, Singapore 058963）: ボーンレスチキンライスが人気の屋台。
- パーム ビーチ シーフード（1 Fullerton Rd, #01-09 One Fullerton, Singapore 049213）: シーフード料理が人気のレストラン。

シンガポールの自転車事情

【自転車事情】

シンガポールでは、自転車が都市交通の一環として重要な役割を果たしつつあります。以下はシンガポールの自転車事情についてのポイントです：

1. インフラ整備

シンガポール政府は自転車の利用を奨励し、自転車インフラの整備に力を入れています。特に、サイクリングパス（自転車専用道路）が多くのエリアで整備されており、将来的には全土で自転車専用道路が800 kmに達する予定です。主要なエリアをつなぐ「パーク・コネクター・ネットワーク（PCN）」が整備されており、公園や住宅エリアを自転車で移動しやすくなっています。

2. 自転車共有サービス

シェアバイクサービスが発展しており、以前はoBikeやMobikeが広く使われていましたが、現在は「SG Bike」などが主要なサービスを提供しています。これにより、特に短距離移動や公共交通機関の補完として自転車の利用が増えています。

3. 法律とルール

シンガポールでは自転車利用者に対するルールが厳格に定められています。自転車は車道と自転車専用レーンを使用し、歩道を走行する際は歩行者を優先することが求められます。夜間にはライトをつけ、ヘルメットの着用も推奨されています。

4. 自転車に対する認識

都市のコンパクトさや、渋滞や環境問題を軽減するために、シンガポールでは自転車が環境に優しい交通手段として注目されています。特に通勤やレジャーのために自転車を利用する人が増加していますが、気候の影響もあり、快適さのために早朝や夕方にサイクリングする人が多いです。シンガポールは自転車を効率的かつ持続可能な交通手段としてさらに発展させようとしています。気候や都市の構造からの挑戦もあります。そ

シンガポールは自転車通勤や移動の利便性を高めるために、駅周辺や商業施設などに駐輪場を設置しています。今後も、政府の政策やインフラの充実により、自転車の利用は今後も増加することが予想されます。

【駐輪場】

シンガポールでは、自転車の利用が増えるに伴い、駐輪場の整備も進んでいます。公共交通機関や商業施設、公園などに駐輪場が設置され、利用者に便利な場所が提供されています。以下は、シンガポールの主な駐輪場についての情報です。

1. MRT駅近くの駐輪場

多くのMRT駅には、周辺に無料または有料の駐輪スペースが設置されています。特に、郊外の住宅エリアに近い駅では、公共交通機関を利用するための駐輪が一般的です。以下はいくつかの主なMRT駅の駐輪場です：

Bishan MRT Station

Tampines MRT Station

Punggol MRT Station

Jurong East MRT Station

Ang Mo Kio MRT Station

駐輪場の利用には、駅周辺の案内板やアプリなどで確認することができます。

2. バスインターチェンジ

バスインターチェンジにも駐輪場が整備されており、バスを利用するためのサイクリストに便利です。たとえば：

Tampines Bus Interchange

Bedok Bus Interchange

Bukit Panjang Bus Interchange

Woodlands Bus Interchange

3. 商業施設

大型ショッピングモールや商業施設にも専用の駐輪スペースが設けられています。多くの施設では、地下駐輪場や指定されたエリアに駐輪が可能です。

VivoCity

Plaza Singapura

Junction 8

Tampines Mall

Orchard Road周辺のショッピングモール

4. パーク・コネクター・ネットワーク (PCN)

サイクリング愛好者向けに整備されたパーク・コネクター・ネットワーク沿いの公園や自然保護区にも多くの駐輪場があります。これらの駐輪場は、サイクリング中の休憩スポットとしても便利です。

East Coast Park

Marina Bay

Bukit Timah Nature Reserve

Coney Island

5. 住宅地の駐輪場

HDB（公営住宅）の住宅地やコンドミニアムには、住民用の駐輪場が設置されています。多くの場合、駐輪スペースは建物の1階部分や地下にあり、屋根付きの駐輪施設がある場所もあります。

6. 商業地区・ビジネスパーク

シンガポールのビジネスエリアやビジネスパークには、自転車通勤者向けに駐輪場が用意されています。これにより、自転車通勤が便利になっています。

Raffles Place

Shenton Way

One-North

Changi Business Park

7. 公共施設

公共図書館、スポーツセンター、学校、病院などの公共施設にも自転車駐輪場が整備されています。これらの施設は、駐輪スペースが限られている場合もありますが、利用者のための駐輪エリアが用意されています。

シンガポールでは駐輪場の拡充が進んでおり、政府も駐輪インフラをさらに改善する計画を進めています。また、駐輪スペースの情報はアプリやウェブサイトを通じて確認できる場合も多く、便利に利用することが可能です。

観光ルート

[シンガポール共和国 シンガポール | 世界の地下鉄 | 日本地下鉄協会](#)

[きらめく夜景！シンガポール川～マリーナベイを巡る「リバークルーズ」 | MERLION CHANNEL](#)

[【最新】セントーサ島ケーブルカー乗り場6つの場所と行き方 | もこす@シンガポール](#)

[【最新2024年版】マリーナベイサンズの展望台（最上階57階）に実質無料で行く方法](#)

[mrt map](#)

地下鉄（MRT）と徒歩で移動 690分（11時間30分）

10:00【ロープウェイでセントーサ島の往復】 60分

<Singapore Cruise Centre>

→ ハーバーフロント駅←→セントーサ：\$28.00（シンガポールドル）¥3000、片道15分

11:00【クルーズ観光】 120分

ハーバーフロント駅→<⑦クラーク・キー> <River Cruise ClarkeQuay stand>（mrt: 3駅、徒歩550m）21分

※クラークキーのショッピングモール見学

※⑧ 船に乗ってシンガポールの主要スポットを川から観光！：リバークルーズ（40分）

13:00【ランチ】 90分

River Cruise ClarkeQuay stand→<マックスウェル・フードセンター> <⑥チャイナタウン>

移動：mrt（3駅、徒歩790m:15分）またはタクシー

14:30【名所観光】 430分

14:30 <④ペラナカン・ハウス> mrt（19駅、徒歩770m:54分）90分 閉業

16:00 <③アラブストリート> mrt（13駅、徒歩390m:33分）90分

17:30 <①マーライオン公園> mrt（5駅、徒歩630m:18分）60分

18:30 <②ガーデンズ・バイ・ザ・ベイ> <⑤マリーナベイ・サンズ・スカイパーク> 徒歩1.3km,18分またはタクシー 90分

※マリーナベイ・サンズは56階のスカイバー（\$35:¥3850）で実質無料

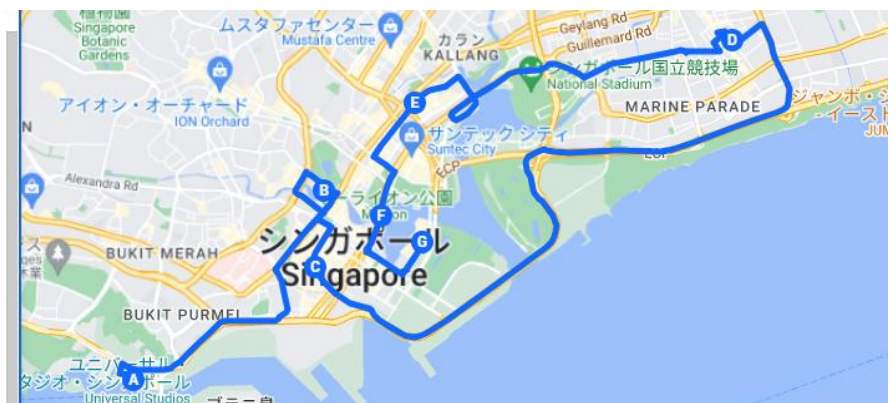
20:00【寄港地へ移動】 30分

<寄港地：シンガポール・クルーズセンター:Singapore Cruise Centre>（11駅、徒歩580m:16分）

20:30【寄港地到着】

✓ ハーバーフロント・センター から マリ...

- A ハーバーフロント・センター
- B River Cruise ClarkeQuay stand
- C マックスウェル・フードセンター
- D ペラナカンハウス
- E アラブストリート
- F マーライオン公園
- G マリーナベイ・サンズ



参考サイト

【2025年4月発】北欧＆アラスカコースのクルーズ旅行 シンガポールのおすすめ観光スポット クチコミ人気ランキング【フォートラベル】 シンガポール Singapore シンガポール 旅行・観光ガイド 2023年 - トリップアドバイザー シンガポール - Wikipedia 在シンガポール日本国大使館 基本情報・エリア MERLION CHANNEL 在住者厳選！シンガポールの観光スポットまとめ シンガポール旅行で絶対行くべきエリア7選を在住者が徹底解説！(#シンガポール観光) - YouTube 絶対に訪れるべきおすすめシンガポール観光スポット9選！シンガポールの絶景 - YouTube 【シンガポール】絶対外せない定番観光スポット5選！ - YouTube 【シンガポール旅行】絶対に訪れるべき観光スポット7選〈お家で旅行〉 - YouTube シンガポール異国情緒あふれる魅惑の国 クルーズコレクション 世界一周クルーズ旅行ならピースボートクルーズ わくわく寄港地～シンガポール編～ - YouTube シンガポールの旅 エスニック見つけた！ 2023年4月 Voyage 114 オプショナルツアーのご案内 2023年8月 Voyage 115 オプショナルツアーのご案内 2024年4月 Voyage117 オプショナルツアーのご案内 2023年 シンガポールのおすすめの名所＆観光スポット - 無料キャンセル GetYourGuide シンガポールの公用語は何語？シンガポールで話されている「シングリッシュ」の特徴を解説！ Kimini英会話 シンガポールの通貨・両替・チップ・物価について シンガポールの天気・気温・服装を大解説【シンガポール旅行のベストシーズンは？】 海外WiFiトラベルBlog M R T 路線図 シンガポールの移動手段！鉄道・バス・タクシーはこう使う！ シンガポール トラベルjp 旅行ガイド シンガポール - Google マップ 【保存版】シンガポール名物グルメ！絶品・B級ローカルフード大全 MERLION CHANNEL 《シンガポール》B級グルメを満喫 リーズナブルでおいしい おすすめ食事スポットまとめ えだ旅 WORLD JOURNEY シンガポール観光で絶対外せないおすすめスポット23選！ 近畿日本ツーリスト シンガポールでおすすめの観光スポット ベスト 17 - シンガポールで最も有名なものは何ですか？ - Go Guides きらめく夜景！シンガポール川～マリーナベイを巡る「リバークルーズ」 MERLION CHANNEL 【シンガポール観光】3日で満喫！初めての方におすすめの観光スポット・グルメ・お土産をご紹介 aumo[アウモ] 在住者も欲しがる！おすすめのシンガポール土産10選 シンガポールと熱狂 マックスウェルフードセンターのおすすめグルメTOP8！在住者が紹介 - YouTube シンガポール・チャイナタウンのおすすめ観光ランキングTOP5！寺院めぐりからグルメまで - YouTube シンガポールのスーパーマーケット事情（シンガポール） フーズチャンネル 律) 屋台清潔度A～表示 公共トイレなく商業施設利用 チャールズ&キー 交通機関に日本語表記多 マリーナベイ17時以降〇夜景と両

入国に際しオンライン申請が必要です。
 基本は地下鉄を利用しますが、タクシーもアリです。
 蒸し暑くて途中で休憩ばかりしてましたので、とてもゆっくりの観光です。
 Wi-Fiが爆速
 シンガポールでは現金は不要のように思います。